

PC会議システムの音声ハウリング回避方法 について

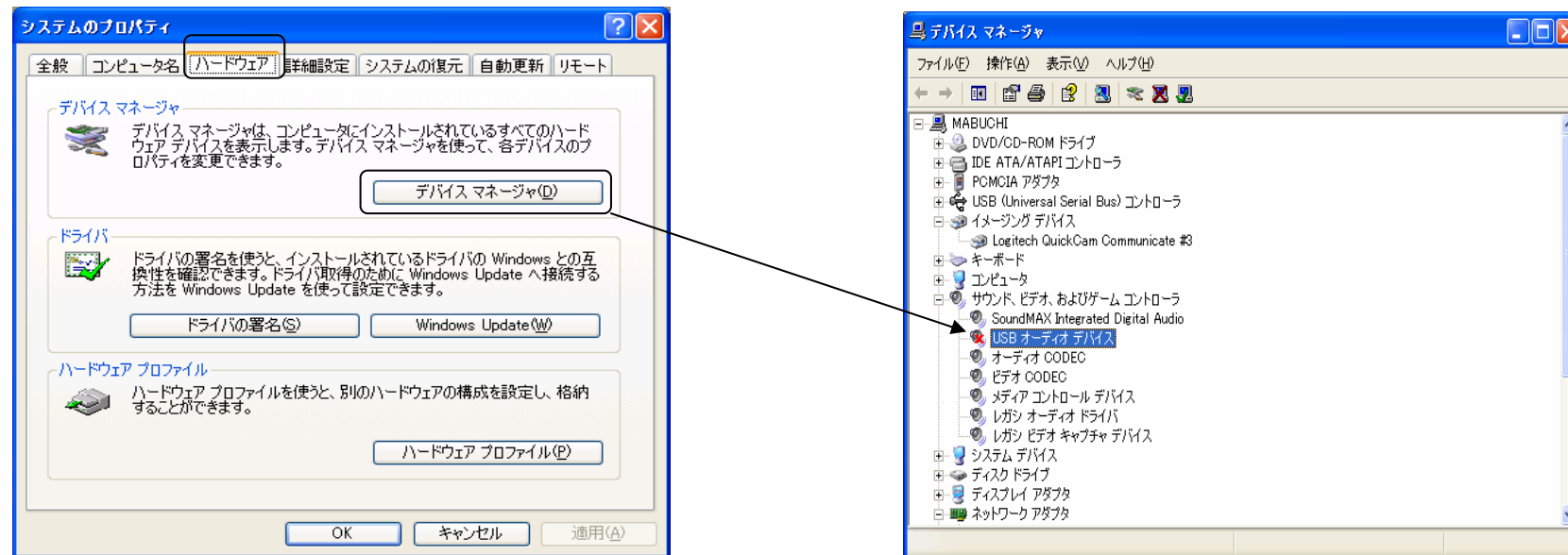
(PC会議を快適にご利用頂くために)

セリングビジョン株式会社
営業部 営業本部

音声途切れる、音声が割れる、自分の声が聞こえてしまう、エコーがかかってしまうなどでストレスを感じてしまう現象は下記の原因が考えられますので、スピーカーなどの最適な設定が必要です。

- WEBカメラにマイクが内蔵されている場合、ヘッドセットのマイクと二重に音を拾ってしまうため、エコー、ハウリングがかかった状態になります。
- PC側のサウンド設定において、利用する以外のマイクをミュートして頂く事で、エコー、ハウリングが回避出来ます。

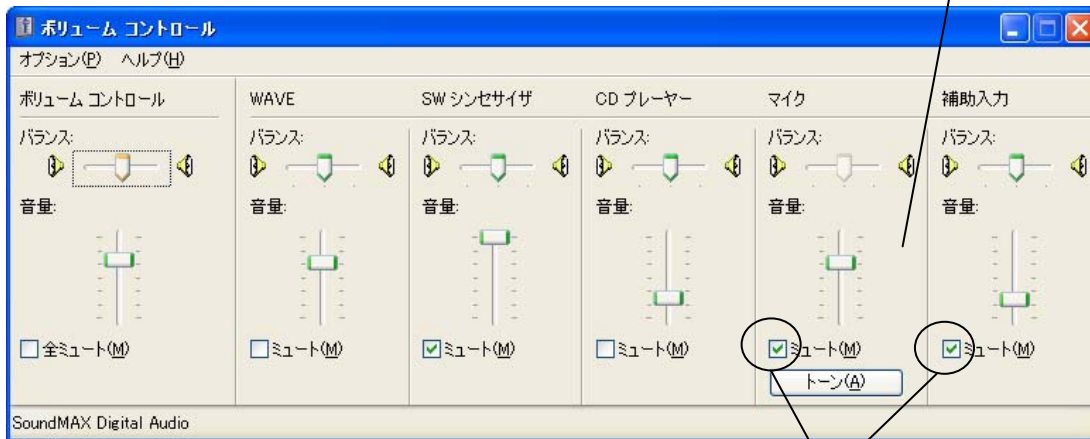
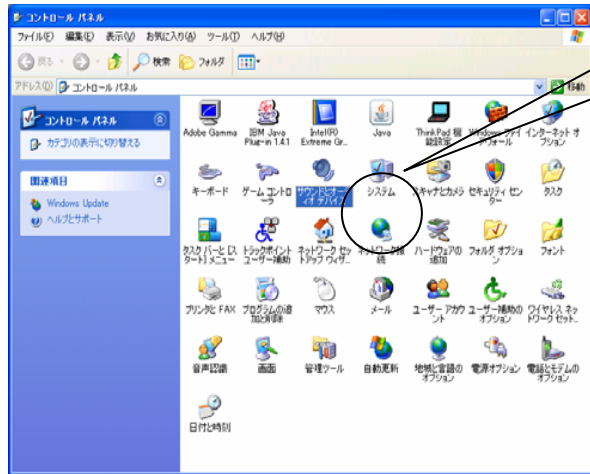
WEBカメラのマイク音声を無効にします



WEBカメラにマイクが内蔵されている場合、周囲の音を拾ってしまう為、WEBカメラの音声デバイスを無効にします。

サウンドオーディオデバイスの設定方法

サウンドオーディオデバイスをクリック



マイク、補助入力、ライン入力はミュートします。

- ・マイクミュートをすると、自分の声がスピーカから戻りません。
- ・ライン入力のミュートが外れておりますと、相手にエコーが返る場合がございます。



マイクを選択します。